

# KELİME AVI: YÜZ BÖLÜMLERİ

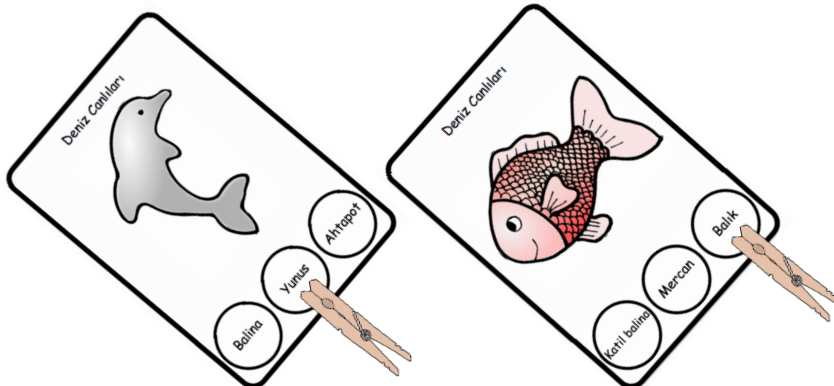




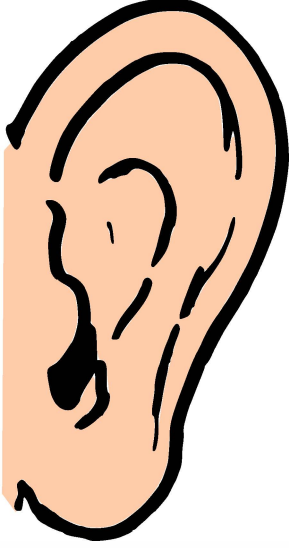
# Materyal Hakkında

Bu materyal çocuklarınızla birlikte gerçekleştirebileceğiniz kelime tanıma çalışmalarını desteklemek amacıyla geliştirilmiştir. Kelime avı çocuklarınızın ince motor becerilerinin gelişimini desteklemesinin yanı sıra çocuklarda; görsel algı, yeni kelimeler öğrenme, sembolik okuma, okuma becerilerine hazırlık ve dikkat becerilerinin gelişimine katkı sağlamaktadır.

1. Bu çalışmayı gerçekleştirmek için dijital olarak hazırlanmış bu materyalin çıktısını alınız.
2. Materyali çizgilerinden dikkatlice kesiniz ve kestığınız parçaları laminasyon kaplama yapınız. Laminasyon kaplama imkanınız yoksa parçaları bir mukavva üzerine yapıştırınız ve koli bandı ile parçayı sarınız. Bunu yapmanız materyali dayanıklı hale getirecektir.
3. Çocuğunuzla kelime avı çalışması yapacağınız zaman mandal ve materyalleri çocuğunuzun çalışma masasının üzerinde hazır bulundurunuz.
4. Çocuğunuzun size bakmasını sağlayınız ve sonrasında başlama yönergesi veriniz. Başlama yönergeniz "Doğru kelimeyi bul" şeklinde olabilir.
5. Çocuğunuz resimle eşleşen doğru kelimeyi bulduğunda kelimenin üzerine mandal takmasını sağlayınız. Çocuğunuz mandalı doğru kelimeye taktığında onu ödüllendiriniz. Öğretim sürecinde fiziksel ipuçlarından yararlanabilirsiniz.



Yüz Bölümleri




Kulak

Burun

Ağız

Yüz Bölümleri



Dudak

Göz

Dil

Yüz Bölümleri

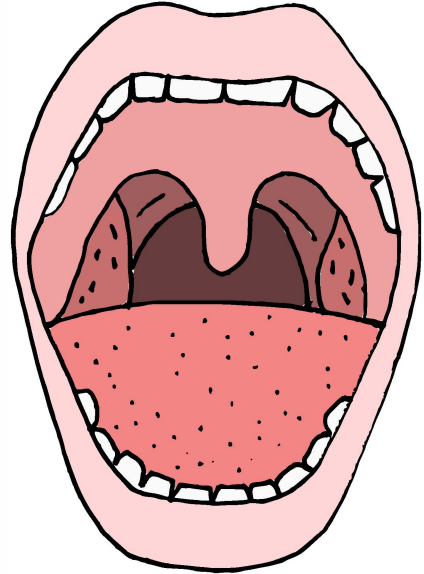


Dudak

Kafa

Kaş

Yüz Bölümleri

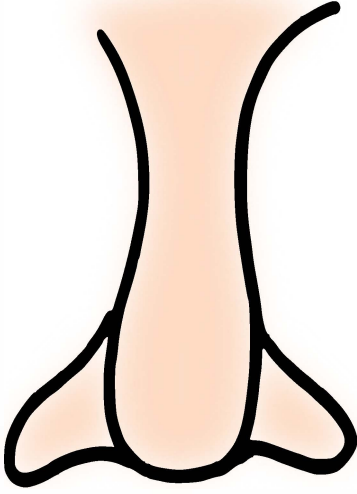


Saç

Ağız

Kulak

Yüz Bölümleri

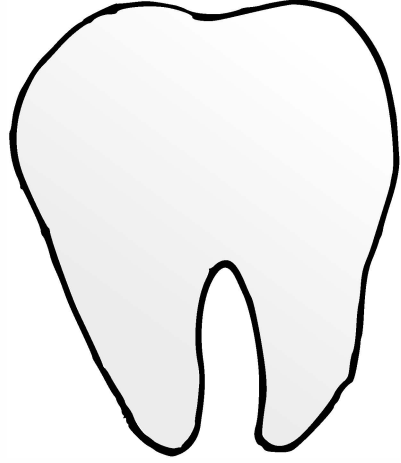


Burun

Göz

Bıyık

Yüz Bölümleri

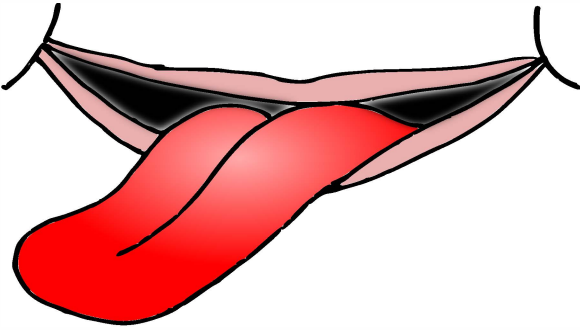


Ağız

Diş

Saç

Yüz Bölümleri




Burun

Dudak

Dil

Yüz Bölümleri




Kafa

Bıyık

Göz

Yüz Bölümleri




Dudak

Dil

Kulak

Yüz Bölümleri




Göz

Kafa

Saç

Yüz Bölümleri




Yanak

Kaş

Saç

Yüz Bölümleri



Diş

Yanak

Bıyık